

Passos a seguir per accedir a la resolució de l'acreditació per a la Prescripció Infermera

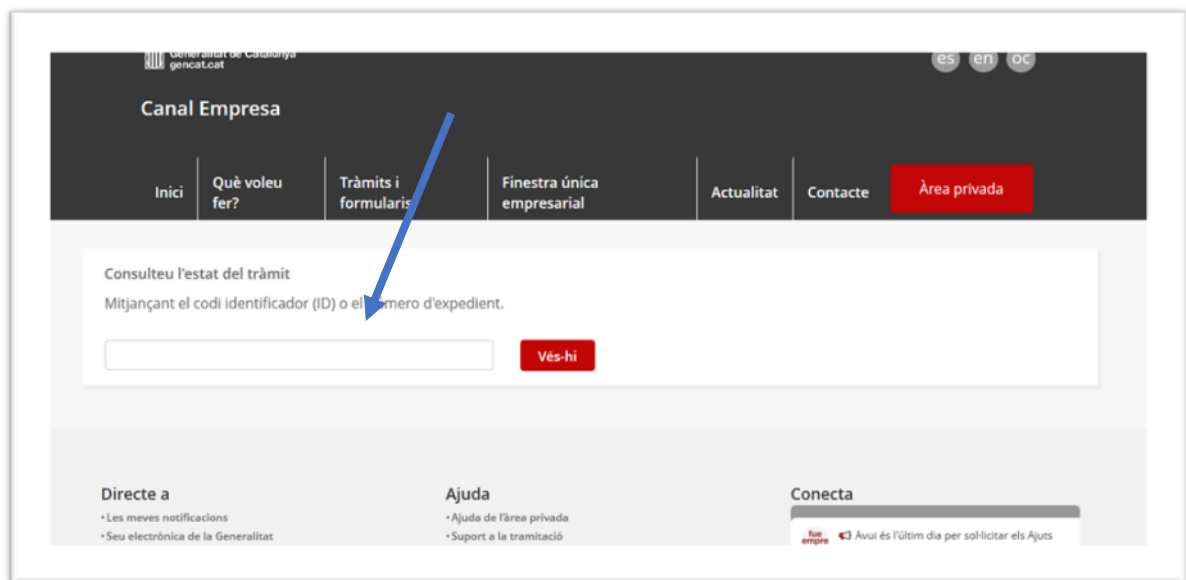
Un cop tramitada la sol·licitud d'acreditació per a la prescripció infermera, el Departament de Salut envia una notificació a la teva adreça de correu electrònic, on t'informa que s'ha finalitzat el tràmit i on consta un codi identificador (ID), que és el que et permet accedir a l'espai "La meva carpeta", on trobaràs la notificació de la sol·licitud, tant en el cas que hagi estat acceptada com denegada.

Si no has rebut aquest correu del Departament de Salut, has d'escriure a infermeria.salut@gencat.cat indicant el teu nom i els dos cognoms i numero de DNI, informant que no has rebut el correu i demanant que t'enviïn el codi identificador (ID).

Si ja tens el codi identificador (ID), has de seguir els següents passos:

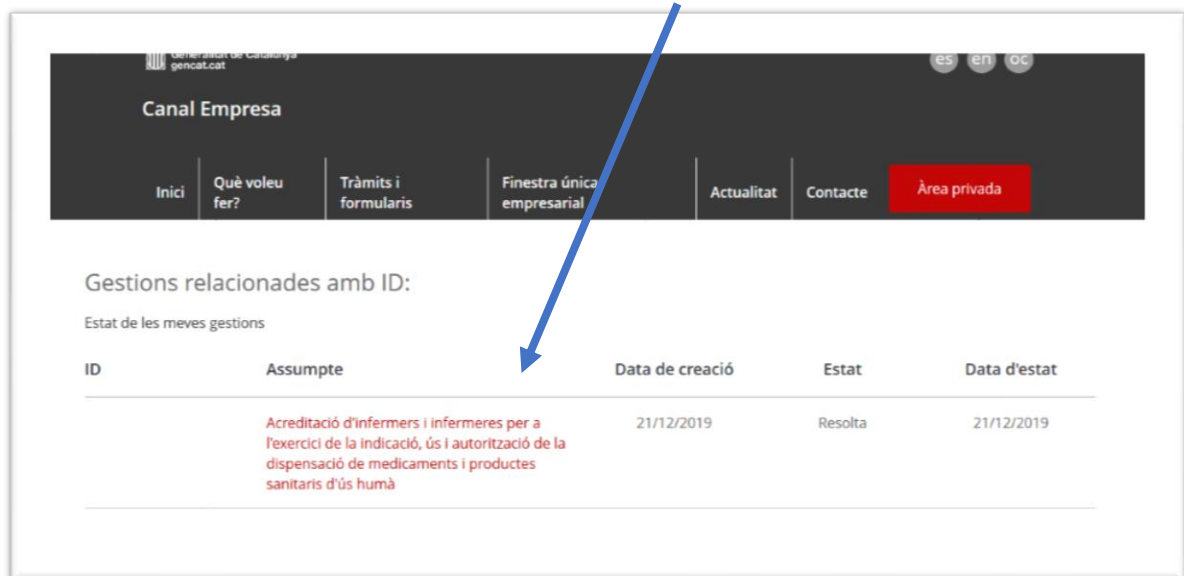
1. Hauràs d'accedir mitjançant l'enllaç següent "[La meva carpeta](#)" de canal empresa.
2. Una vegada has accedit a "La meva carpeta", escriu el codi identificador ID
No escriguis ni el guió ni el número final marcat en aquest exemple en groc: 111NCK11F-

1



The screenshot shows the 'Canal Empresa' website interface. At the top, there is a navigation bar with the following items: 'Inici', 'Què voleu fer?', 'Tràmits i formularis', 'Finestra única empresarial', 'Actualitat', 'Contacte', and 'Àrea privada'. A blue arrow points from the 'Tràmits i formularis' menu item to a search box in the main content area. The search box contains the text 'Consulteu l'estat del tràmit Mitjançant el codi identificador (ID) o el número d'expedient.' and a red 'Ves-hi' button. Below the search box, there are three columns: 'Directe a' (with links for 'Les meves notificacions' and 'Seu electrònica de la Generalitat'), 'Ajuda' (with links for 'Ajuda de l'àrea privada' and 'Suport a la tramitació'), and 'Conecta' (with a link for 'Avui és l'últim dia per sol·licitar els Ajuts').

3. Apareixerà aquesta pantalla. Clica sobre el text en vermell



Canal Empresa

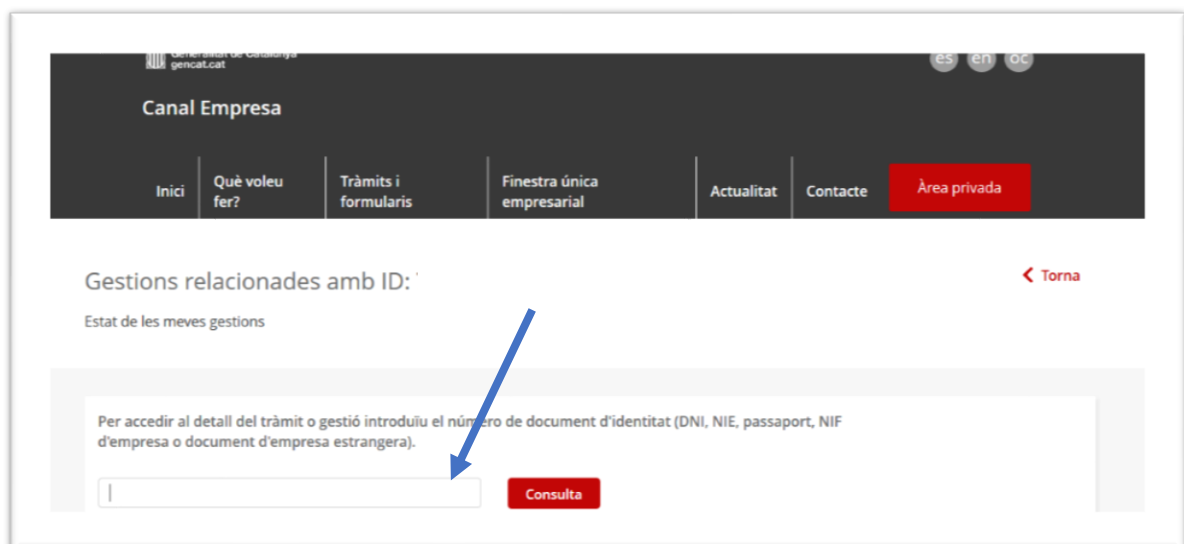
Inici | Què voleu fer? | Tràmits i formularis | Finestra única empresarial | Actualitat | Contacte | **Àrea privada**

Gestions relacionades amb ID:

Estat de les meves gestions

ID	Assumpte	Data de creació	Estat	Data d'estat
	Acreditació d'infermers i infermeres per a l'exercici de la indicació, ús i autorització de la dispensació de medicaments i productes sanitaris d'ús humà	21/12/2019	Resolta	21/12/2019

4. A continuació, escriu el teu DNI



Canal Empresa

Inici | Què voleu fer? | Tràmits i formularis | Finestra única empresarial | Actualitat | Contacte | **Àrea privada**

Gestions relacionades amb ID: [← Torna](#)

Estat de les meves gestions


Per accedir al detall del tràmit o gestió introduïu el número de document d'identitat (DNI, NIE, passaport, NIF d'empresa o document d'empresa estrangera).

5. En la següent pantalla, has de clicar a “desplegar” i tindràs accés a la resolució

Detall del tràmit

Acreditació d'infermers i infermeres per a l'exercici de la indicació, ús i autorització de la dispensació de medicaments i productes sanitaris d'ús humà

Codi Personal:	Codi	Núm. d'expedient	Data d'inici	Data d'estat	Estat
<input type="text"/>	<input type="text"/>	<input type="text"/>	<input type="text"/>	<input type="text"/>	<input type="text"/>

 **Necessites ajuda?**

Historial de gestions | Documentació

Ordre cronològic:

De més recent a més antic | De més antic a més recent

Desplegar

